



**Fachoberschule Gestaltung**

**Schuljahr  
2021/22**

**Gestaltungstechnische/r  
Assistent/in**





# FOG



# GTA

## FOG/GTA Inhalt


- Ziele der FOG/GTA
  - Welche Voraussetzungen?
  - Schuldauer/Ausbildungsdauer
  - Schulskosten/Ausbildungskosten
-

# FOG

# GTA

## FOG/GTA Inhalt

- Welche Fächer/Lernfelder werden unterrichtet?
- Prüfungsbereiche
- Praktika
- Beispiel Projekte





# FOG


## Ziele der FOG

- Erweiterung der Allgemeinbildung
- Fachbezogene Ausbildung
- Erlangen der Fachhochschulreife
- Studienberechtigung an der FH

# GTA

## Ziele der GTA

- Erweiterung der Allgemeinbildung
- Berufsqualifizierter Abschluss als Staatlich geprüfte/r Gestaltungstechnische/r Assistent/in mit Ausbildungsschwerpunkt Grafik-Design
- Erlangen des schulischen Teils der Fachhochschulreife durch Ergänzungsbildungsgang



# FOG

# GTA

## **Vorraussetzung**

In die Klasse 11 :


- Sekundarabschluss I-  
Realschulabschluss

In die Klasse 12 :

- Sekundarabschluss I-  
Realschulabschluss und eine  
mindestens 2-jährige erfolgreich  
abgeschlossene  
Berufsausbildung und den  
Berufschulabschluss.

## **Vorraussetzung**

- mind. Sekundarabschluss I  
- Realschulabschluss



# FOG

# GTA


## Schuldauer

- ohne Berufsausbildung: 2 Jahre (Klasse 11 und Klasse 12)
- mit Berufsausbildung: 1 Jahr (Klasse 12 Schule)

## Ausbildungsdauer

- Die Ausbildung dauert 2 Jahre ergänzt durch ein 4-wöchiges Betriebspraktikum.

**Ihr Unterricht beginnt nach den Sommerferien.**





# FOG

# GTA


## Ausbildungskosten

- Schulgeld wird nicht erhoben.
- Es fallen Kosten für Arbeitsmaterialien und Lernmittel an.

## Schul- und Ausbildungsförderung

Auskünfte über Fördermöglichkeiten nach dem **BAföG** erteilt das Schulamt der Region Hannover.

**Hildesheimer Straße 20,  
30169 Hannover  
Tel.: 0511 616-0**



# Fachoberschule Gestaltung

## Unterrichtsfächer

Der Unterricht erfolgt überwiegend handlungs- und projektorientiert.

### **Allgemeinbildende Fächer:**

Deutsch

Politik

Englisch

Mathematik

Naturwissenschaften

Sport

Religion

8/18 h

### **Berufsbezogener Lernbereich**

**Gestaltung**

**mit den jeweiligen Lerngebieten**

4/12 h





# Fachoberschule Gestaltung

## Lerngebiete

- Lerngebiet Klasse 11: Gestaltung verstehen  
Gestaltungsideen entwickeln
- Lerngebiet Klasse 12: Mit Gestaltungselementen experimentieren  
Gestalterische Prozesse planen  
Gestalterische Prozesse realisieren  
Gestaltungsprodukte präsentieren  
EDV berufsbezogen nutzen



# Gestaltungstechnische/r Assistent/in

## Unterrichtsfächer/Lernfelder

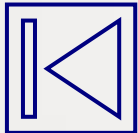
Der Unterricht erfolgt überwiegend handlungs- und projektorientiert.

### **Allgemeinbildende Fächer:**

Deutsch/Kommunikation, Englisch, Politik, Sport, Religion

### **Ergänzungsbildungsgang zum Erwerb des schulischen Teils der Fachhochschulreife:**

Mathematik, Deutsch, Englisch



# Gestaltungstechnische/r Assistent/in

## Unterrichtsfächer/Lernfelder

### Lernfelder in Theorie und Praxis:

*LF1 Bilder gestalten, technisch erfassen und bearbeiten sowie mediengerecht einsetzen*

*LF2 Grafische Elemente gestalten und erstellen*

*LF3 Produkte mit Grafik- und Textelementen gestalten und erstellen*

*LF4 Anzeigen und Plakate gestalten und erstellen*

*LF5 Screen-Designs für digitale Medien gestalten*

*LF6 Corporate Design entwickeln und gestalten*

*LF7 Betriebliche Geschäftsprozesse erkunden und analysieren*

*LF8 Komplexe Printprodukte gestalten und erstellen*

*LF9 Printmedien produktübergreifend gestalten und produzieren*



# Fachoberschule Gestaltung

## Prüfungsfächer

Mit einer schriftlichen und mündlichen Prüfung am Ende der Klasse 12 wird die Fachhochschulreife erworben.

Prüfungsfächer:

- Deutsch
- Englisch
- Mathematik
- Gestaltung



# Gestaltungstechnische/r Assistent/in

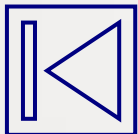
## In welchen Bereich werden Sie geprüft?

Die praktische/theoretische berufsbezogene Prüfung erfolgt in Grafikdesign.

- Corporate Design entwickeln und gestalten
- Komplexe Printprodukte gestalten und erstellen
- Printmedien produktübergreifend gestalten und produzieren

Fächer der schriftlichen Abschlussprüfung für die Fachhochschulreife:

- Deutsch
- Mathematik
- Englisch




# FOG

# GTA

## Praktika

960 Stunden Praktikum  
in Klasse 11

4 – 6 Wochen Praktikum  
in Klasse 12





# Fachoberschule Gestaltung

## Projekte in der FOG wie zum Beispiel...



...Abschlussarbeiten



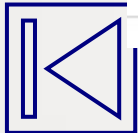
Praktikum



# Gestaltungstechnische/r Assistent/in

Projekte in der GTA wie zum Beispiel...

... Weihnachtskarten





# Gestaltungstechnische/r Assistent/in

Projekte in der GTA wie zum Beispiel...

**Sauerdelle RESTAURANT**

**VORGERICHEN / SUPPEN**

Jun Wirsing Halbender Ganschebel	4,50 €
Woksuppe Korn Suppe mit Gemüse	4,50 €
Tea Rice Noodle Kokosmilch Currysuppe mit Gemüse Zitronensaft, Koriander, Currypaste und Chili	6,50 €

**HAUPTGERICHTE**

Gemüse-Chipotle gebratenes Biovegetarische Gemüse mit Tofu, Maiskeil, Doritos und scharfer Sojasauce	9,50 €
Reis-Milch gebratenes Biovegetarische Gemüse mit Kichererbsen, Dill und Kokosmilch in Bananenbraten	13,50 €
Bismark-Curry mit Soja, Karotten, Kokosmilch, Champignons, Zucchini und Rote Paprika	12,50 €
Gelber Curry mit Soja, Bambussprossen, frischen Auberginen, Zitronensaft, Zitronenmelisse, Kokosmilch, Gemüse, Champignons, Chili und Koriander	12,50 €
Famennote der Buchhalterin Spezialkebab Haus	9,50 €

**NEU ERSCHEINEN**

Sapporo Tofu Erdbeere, Ananas und Sapporo Chili, Bio Honig und Sahne	4,50 €
Suppen Kokosmilch-Curry mit Linsen	4,50 €
Chai süße Suppe mit frischen Ingwer, Zitrone	3,50 €
Chai-Ca Bang Wendelkuchen in süßer Kokosmilch	4,00 €
Chai-Chai Banane mit Aprikosen in süßer Kokosmilch	4,50 €

**GETRÄNKE**

Säfte		Unzuckerl. Bio-Säfte	
Apfelsaft	3,10 €	Holunder-Quark	3,50 €
Grapefruit	3,10 €	Erdbeer-Quark	3,50 €
Kokosmilch	3,10 €	Mango	3,50 €
Frucht	3,10 €	Holunder-Linien-Quark	3,50 €
Tea		Mineralwasser	
Warme Tee	2,50 €	normal	2,20 €
Kaffee	2,50 €	mit	2,20 €
Espresso	2,50 €		

**BIO** „Wir kochen mit frischen Obst, Gemüse und Bio-Steaks.“  
Bio-Produkte sind ohne Gentechnik






The background for the 'FOG' text is a collage of various tools including screwdrivers, pliers, and wrenches, set against a warm, orange-toned background.

**FOG**

The background for the 'GTA' text is a collage of computer hardware including a blue speaker, a keyboard, and a mouse, set against a dark blue background.

**GTA**

The background for the main text is a faded image of a school building with large windows. A sign on the building reads 'Berufsbildende Schulen in der Region Hannover' and 'Stadt Rbge.'. A logo of a tree is also visible on the sign.

**Vielen Dank  
für Ihre  
Aufmerksamkeit**